

GLOBAL CITIZEN EXPLORER



DER GROSSE FREIHEITSINDEX

Analyse & Freiheits-Ranking:
50 beliebte Länder zwischen Anfang
2020 bis Ende 2022 analysiert

STAATENLOS

GOODBYE
MATRIX.com 

Dieses Dokument ist nur für Mitglieder vom Global Citizen Explorer. Eine Weiterreichung der Inhalte wird von den Autoren strafrechtlich geahndet.

Die Inhalte dieses Dokuments leisten keine Rechtliche, Steuerliche oder Investment-Beratung. Nichts sollte als solches aufgefasst werden!

Rechts- und Nutzungsvereinbarung

Sämtliche durch GlobalCitizenExplorer.com (folgend auch GCE genannt) auf seiner Webseite oder in Dokumenten zur Verfügung gestellten Inhalte dienen lediglich der Information des Nutzers. GCE, Autor / Herausgeber, ist stets bemüht, die dargestellten Informationsangebote mit Sorgfalt zu erstellen.

GCE übernimmt jedoch ausdrücklich keine Gewähr oder gar Haftung hinsichtlich der Richtigkeit, Vollständigkeit, Aktualität oder auch Verfügbarkeit. Sämtliche Inhalte stellen weder eine individuelle Empfehlung dar, noch sind Inhalte und Darstellungen als Einladung / Aufforderung / Angebot zur Handlung, Unterlassung, zum Kauf oder Verkauf zu verstehen.

Alle Informationsangebote und Darstellungen, in diesem Dokument und/oder auf der Webseite sind ausschließlich auf eine selbständige und unabhängige Entscheidung ydes Lesers orientiert und ersetzen nicht eine juristische bzw. steuerrechtliche Beratung.

GCE weißt Dich ausdrücklich darauf hin, dass auch im Ausland erwirtschaftete Erträge in Deinem Heimatland der Steuerpflicht unterliegen können. GCE übernimmt diesbezüglich keine Rechts- und Steuerberatung.

Für die Erfüllung aller in- und ausländischen Steuerpflichten bist ausschließlich Du verantwortlich. Bitte lass Dich hinsichtlich ggf. bestehender Steuerpflichten durch einen Steuerberater oder auch Rechtsanwalt Deines Vertrauens beraten.

Es gelten unsere Rechts- und Nutzungshinweise, unsere Legal Details, welche Du bereits durch Nutzung dieses Dokuments und/oder unserer Webseite verbindlich anerkenntst.

Herausgeber

Fuckdsgvo Limited
P.O. Box 1405
Majuro
Marshall Islands

Kontakt: support@globalcitizenexplorer.com

Corona als großer Freiheitstest mit interessanten Ergebnissen	11
Der Corona-Index – die Freiheit der Bürger in der Krise	16
Rohdaten	17
Der Corona-Index	18
Die Subindizes	27
Ausgangsbeschränkungen	28
Beschränkungen im internationalen Reiseverkehr	32
Beschränkungen nationaler Reiseverkehr	36
Impfungen	40
Maskenpflicht	43
Beschränkungen des öffentlichen Verkehrs	47
Schulschließungen	51
Betriebsschließungen	55
Stornierte Events	58
Einschränkung der Versammlungsfreiheit	62
Kontaktverfolgung	66
Bewegungsdaten von Google	69
Zu Hause	71
Betriebsbesuche	74
Transitstationen	77
Einzelhandel	80
Die Sterblichkeitsrate	83
Die drei Rankings im Vergleich	87
Die Länder in der Einzelbewertung	89
***** (94,84 Punkte - Platz 1)	90
Die Punkte und Platzierungen in den Teilindizes	90
Das fiel auf	90
Fakten aus anderen Quellen	91
Wie wahrscheinlich ist es, dass das Land in einer zukünftigen Krise ähnlich agieren?	91
***** (92,90 Punkte - Platz 2)	92
Die Punkte und Platzierungen in der Teilindizes	92
Das fiel auf	92
Fakten aus anderen Quellen	93
Wie wahrscheinlich ist, dass das Land bei einer ähnlichen Krise wieder so reagiert?	93
***** (82,83 Punkte – Platz 3)	94
Die Punkte und Platzierungen in der Teilindizes	94
Das fiel auf	95
Fakten aus anderen Quellen	95
Wie wahrscheinlich ist, dass das Land bei einer ähnlichen Krise wieder so reagiert?	95

***** (80,47 Punkte – Platz 4)	96
Die Punkte und Platzierungen in der Teilindizes	96
Das fiel auf	96
Fakten aus anderen Quellen	97
Wie wahrscheinlich ist, dass das Land bei einer ähnlichen Krise wieder so reagiert?	97
Kroatien (79,91 Punkte – Platz 5)	98
Die Punkte und Platzierungen in der Teilindizes	98
Das fiel auf	98
Fakten aus anderen Quellen	99
Wie wahrscheinlich ist, dass das Land bei einer ähnlichen Krise wieder so reagiert?	100
***** (79,36 Punkte – Platz 6)	101
Die Punkte und Platzierungen in der Teilindizes	101
Das fiel auf	101
Fakten aus anderen Quellen	102
Wie wahrscheinlich ist, dass das Land bei einer ähnlichen Krise wieder so reagiert?	103
***** (78,92 Punkte – Platz 7)	104
Die Punkte und Platzierungen in der Teilindizes	104
Das fiel auf	104
Fakten aus anderen Quellen	105
Wie wahrscheinlich ist, dass das Land bei einer ähnlichen Krise wieder so reagiert?	106
***** (78,75 Punkte – Platz 8)	107
Die Punkte und Platzierungen in der Teilindizes	107
Das fiel auf	108
Fakten aus anderen Quellen	108
Wie wahrscheinlich ist, dass das Land bei einer ähnlichen Krise wieder so reagiert?	109
***** (77,90 Punkte – Platz 9)	110
Die Punkte und Platzierungen in der Teilindizes	110
Das fiel auf	110
Fakten aus anderen Quellen	111
Wie wahrscheinlich ist, dass das Land bei einer ähnlichen Krise wieder so reagiert?	112
***** (77,60 Punkte – Platz 10)	113
Die Punkte und Platzierungen in der Teilindizes	113
Das fiel auf	113
Fakten aus anderen Quellen	115
Wie wahrscheinlich ist, dass das Land bei einer ähnlichen Krise wieder so reagiert?	116
***** (77,38 Punkte – Platz 11)	117

Die Punkte und Platzierungen in der Teilindizes	117
Das fiel auf	118
Fakten aus anderen Quellen	118
Wie wahrscheinlich ist, dass das Land bei einer ähnlichen Krise wieder so reagiert?	119
***** (76,50 Punkte – Platz 12)	120
Die Punkte und Platzierungen in der Teilindizes	120
Das fiel auf	120
Fakten aus anderen Quellen	121
Wie wahrscheinlich ist, dass das Land bei einer ähnlichen Krise wieder so reagiert?	122
***** (76,08 Punkte – Platz 13)	123
Die Punkte und Platzierungen in der Teilindizes	123
Das fiel auf	123
Fakten aus anderen Quellen	124
Wie wahrscheinlich ist, dass das Land bei einer ähnlichen Krise wieder so reagiert?	124
***** (75,85 Punkte – Platz 14)	126
Die Punkte und Platzierungen in der Teilindizes	126
Das fiel auf	126
Fakten aus anderen Quellen	128
Wie wahrscheinlich ist, dass das Land bei einer ähnlichen Krise wieder so reagiert?	129
***** (75,25 Punkte – Platz 15)	130
Die Punkte und Platzierungen in der Teilindizes	130
Das fiel auf	130
Fakten aus anderen Quellen	131
Wie wahrscheinlich ist, dass das Land bei einer ähnlichen Krise wieder so reagiert?	132
***** (74,72 Punkte – Platz 16)	133
Die Punkte und Platzierungen in der Teilindizes	133
Das fiel auf	133
Fakten aus anderen Quellen	135
Wie wahrscheinlich ist, dass das Land bei einer ähnlichen Krise wieder so reagiert?	136
***** (74,55 Punkte – Platz 17)	137
Die Punkte und Platzierungen in der Teilindizes	137
Das fiel auf	137
Fakten aus anderen Quellen	138
Wie wahrscheinlich ist, dass das Land bei einer ähnlichen Krise wieder so reagiert?	139
***** (73,09 Punkte – Platz 18)	140
Die Punkte und Platzierungen in der Teilindizes	140

Das fiel auf	141
Fakten aus anderen Quellen	142
Wie wahrscheinlich ist, dass das Land bei einer ähnlichen Krise wieder so reagiert?	142
***** (72,39 Punkte – Platz 19)	143
Die Punkte und Platzierungen in der Teilindizes	143
Das fiel auf	144
Fakten aus anderen Quellen	145
Wie wahrscheinlich ist, dass das Land bei einer ähnlichen Krise wieder so reagiert?	146
***** (71,33 Punkte – Platz 20)	147
Die Punkte und Platzierungen in der Teilindizes	147
Das fiel auf	148
Fakten aus anderen Quellen	148
Wie wahrscheinlich ist, dass das Land bei einer ähnlichen Krise wieder so reagiert?	149
***** (71,06 Punkte – Platz 21)	150
Die Punkte und Platzierungen in der Teilindizes	150
Das fiel auf	151
Fakten aus anderen Quellen	152
Wie wahrscheinlich ist, dass das Land bei einer ähnlichen Krise wieder so reagiert?	152
***** (70,89 Punkte – Platz 22)	153
Die Punkte und Platzierungen in der Teilindizes	153
Das fiel auf	154
Fakten aus anderen Quellen	155
Wie wahrscheinlich ist, dass das Land bei einer ähnlichen Krise wieder so reagiert?	156
***** (70,80 Punkte – Platz 23)	157
Die Punkte und Platzierungen in der Teilindizes	157
Das fiel auf	158
Fakten aus anderen Quellen	159
Wie wahrscheinlich ist, dass das Land bei einer ähnlichen Krise wieder so reagiert?	160
***** (70,49 Punkte – Platz 24)	161
Die Punkte und Platzierungen in der Teilindizes	161
Das fiel auf	162
Fakten aus anderen Quellen	162
Wie wahrscheinlich ist, dass das Land bei einer ähnlichen Krise wieder so reagiert?	163
Costa Rica (70,05 Punkte – Platz 25)	164
Die Punkte und Platzierungen in der Teilindizes	164
Das fiel auf	165

Fakten aus anderen Quellen	166
Wie wahrscheinlich ist, dass das Land bei einer ähnlichen Krise wieder so reagiert?	166
***** (69,78 Punkte – Platz 26)	167
Die Punkte und Platzierungen in der Teilindizes	167
Das fiel auf	168
Fakten aus anderen Quellen	169
Wie wahrscheinlich ist, dass das Land bei einer ähnlichen Krise wieder so reagiert?	169
***** (69,46 Punkte – Platz 27)	170
Die Punkte und Platzierungen in der Teilindizes	170
Das fiel auf	171
Fakten aus anderen Quellen	172
Wie wahrscheinlich ist, dass das Land bei einer ähnlichen Krise wieder so reagiert?	172
***** (69,35 Punkte – Platz 28)	173
Die Punkte und Platzierungen in der Teilindizes	173
Das fiel auf	174
Fakten aus anderen Quellen	174
Wie wahrscheinlich ist, dass das Land bei einer ähnlichen Krise wieder so reagiert?	175
***** (69,12 Punkte – Platz 29)	176
Die Punkte und Platzierungen in der Teilindizes	176
Das fiel auf	177
Fakten aus anderen Quellen	178
Wie wahrscheinlich ist, dass das Land bei einer ähnlichen Krise wieder so reagiert?	179
***** (67,95 Punkte – Platz 30)	180
Die Punkte und Platzierungen in der Teilindizes	180
Das fiel auf	181
Fakten aus anderen Quellen	182
Wie wahrscheinlich ist, dass das Land bei einer ähnlichen Krise wieder so reagiert?	182
***** (67,86 Punkte – Platz 31)	184
Die Punkte und Platzierungen in der Teilindizes	184
Das fiel auf	185
Fakten aus anderen Quellen	186
Wie wahrscheinlich ist, dass das Land bei einer ähnlichen Krise wieder so reagiert?	186
Mexiko (67,68 Punkte – Platz 32)	188
Die Punkte und Platzierungen in den Teilindizes	188
Das fiel auf	189
Fakten aus anderen Quellen	189

Wie wahrscheinlich ist, dass das Land bei einer ähnlichen Krise wieder so reagiert?	190
***** (67,05 Punkte – Platz 33)	191
Die Punkte und Platzierungen in der Teilindizes	191
Das fiel auf	192
Fakten aus anderen Quellen	192
Wie wahrscheinlich ist, dass das Land bei einer ähnlichen Krise wieder so reagiert?	193
***** (66,43 Punkte – Platz 34)	194
Die Punkte und Platzierungen in der Teilindizes	194
Das fiel auf	195
Fakten aus anderen Quellen	196
Wie wahrscheinlich ist, dass das Land bei einer ähnlichen Krise wieder so reagiert?	197
***** (65,65 Punkte – Platz 35)	198
Die Punkte und Platzierungen in der Teilindizes	198
Das fiel auf	199
Fakten aus anderen Quellen	200
Wie wahrscheinlich ist, dass das Land bei einer ähnlichen Krise wieder so reagiert?	201
***** (65,44 Punkte – Platz 36)	202
Die Punkte und Platzierungen in der Teilindizes	202
Das fiel auf	203
Fakten aus anderen Quellen	203
Wie wahrscheinlich ist, dass das Land bei einer ähnlichen Krise wieder so reagiert?	204
***** (65,32 Punkte – Platz 37)	205
Die Punkte und Platzierungen in der Teilindizes	205
Das fiel auf	206
Fakten aus anderen Quellen	207
Wie wahrscheinlich ist, dass das Land bei einer ähnlichen Krise wieder so reagiert?	208
***** (65,00 Punkte – Platz 38)	209
Die Punkte und Platzierungen in der Teilindizes	209
Das fiel auf	210
Fakten aus anderen Quellen	211
Wie wahrscheinlich ist, dass das Land bei einer ähnlichen Krise wieder so reagiert?	211
***** (64,15 Punkte – Platz 39)	212
Die Punkte und Platzierungen in der Teilindizes	212
Das fiel auf	213
Fakten aus anderen Quellen	214
Wie wahrscheinlich ist, dass das Land bei einer ähnlichen Krise wieder so reagiert?	214

***** (63,99 Punkte – Platz 40)	215
Die Punkte und Platzierungen in der Teilindizes	215
Das fiel auf	216
Fakten aus anderen Quellen	217
Wie wahrscheinlich ist, dass das Land bei einer ähnlichen Krise wieder so reagiert?	218
***** (63,63 Punkte – Platz 41)	219
Die Punkte und Platzierungen in der Teilindizes	219
Das fiel auf	220
Fakten aus anderen Quellen	222
Wie wahrscheinlich ist, dass das Land bei einer ähnlichen Krise wieder so reagiert?	222
***** (63,56 Punkte – Platz 42)	223
Die Punkte und Platzierungen in der Teilindizes	223
Das fiel auf	224
Fakten aus anderen Quellen	225
Wie wahrscheinlich ist, dass das Land bei einer ähnlichen Krise wieder so reagiert?	225
***** (60,58 Punkte – Platz 43)	226
Die Punkte und Platzierungen in der Teilindizes	226
Das fiel auf	227
Fakten aus anderen Quellen	228
Wie wahrscheinlich ist, dass das Land bei einer ähnlichen Krise wieder so reagiert?	228
***** (59,74 Punkte – Platz 44)	230
Die Punkte und Platzierungen in der Teilindizes	230
Das fiel auf	231
Fakten aus anderen Quellen	232
Wie wahrscheinlich ist, dass das Land bei einer ähnlichen Krise wieder so reagiert?	232
***** (59,71 Punkte – Platz 45)	233
Die Punkte und Platzierungen in der Teilindizes	233
Das fiel auf	234
Fakten aus anderen Quellen	235
Wie wahrscheinlich ist, dass das Land bei einer ähnlichen Krise wieder so reagiert?	236
***** (59,26 Punkte – Platz 46)	237
Die Punkte und Platzierungen in der Teilindizes	237
Das fiel auf	238
Fakten aus anderen Quellen	239
Wie wahrscheinlich ist, dass das Land bei einer ähnlichen Krise wieder so reagiert?	240
***** (58,54 Punkte – Platz 47)	241

Die Punkte und Platzierungen in der Teilindizes	241
Das fiel auf	241
Fakten aus anderen Quellen	243
Wie wahrscheinlich ist, dass das Land bei einer ähnlichen Krise wieder so reagiert?	243
***** (58,09 Punkte – Platz 48)	244
Die Punkte und Platzierungen in der Teilindizes	244
Das fiel auf	245
Fakten aus anderen Quellen	246
Wie wahrscheinlich ist, dass das Land bei einer ähnlichen Krise wieder so reagiert?	247
***** (57,95 Punkte – Platz 49)	248
Die Punkte und Platzierungen in der Teilindizes	248
Das fiel auf	248
Fakten aus anderen Quellen	250
Wie wahrscheinlich ist, dass das Land bei einer ähnlichen Krise wieder so reagiert?	250
***** (57,21 Punkte – Platz 50)	251
Die Punkte und Platzierungen in der Teilindizes	251
Das fiel auf	251
Fakten aus anderen Quellen	253
Wie wahrscheinlich ist, dass das Land bei einer ähnlichen Krise wieder so reagiert?	254
Fazit	255

Corona als großer Freiheitstest mit interessanten Ergebnissen

Covid-19 hat dafür gesorgt, dass unsere Welt eine andere wurde. Corona hat uns vor Augen geführt, wie schnell unsere Freiheit eingeschränkt werden kann und wie wenig Wert dann in einigen Ländern die Grundrechte haben können.

Es gab zwischen den Staaten deutliche Unterschiede. Nicht alle Länder waren bereit, Lockdowns zu verhängen, Schulen zu schließen oder eine Impfpflicht einzuführen. Wenn Reisende, digitale Nomaden oder Perpetual Traveler am falschen Ort waren, saßen sie nicht selten irgendwo auf der Erde fest, weil es massive Reisebeschränkungen gab.

Betroffen waren auch Einwohner, die nicht mehr zu ihrem Wohnort kamen. Neben geschlossenen Flughäfen gab es Einreiseverbote, die auch Menschen mit einem Aufenthaltsrecht betrafen, die keine Staatsbürgerschaft des betreffenden Landes besaßen.

Bei der Beurteilung der Maßnahmen ist weniger interessant, dass viele Länder in der ersten Panik Einschränkungen beschlossen haben. Viel interessanter ist, wie lange Länder benötigt haben, um die Maßnahmen wieder aufzuheben.

Bei der folgenden Analyse handelt es sich um einen Blick in die Vergangenheit. Aus ihm lassen sich Trends, aber keine Gewissheit für die Zukunft ableiten. Bei der Wahl der einen oder anderen Flagge, kann jedoch der Blick, wie es ein Land mit den Freiheitsrechten in Krisenzeiten hält, ein entscheidender Faktor sein.

Machen wir uns nichts vor: Auch in Zukunft kann es zu Pandemien oder anderen Krisen kommen. Eine Gefahr ist, dass die Bewegungsfreiheit eingeschränkt wird, um CO₂ einzusparen oder Blackouts zu verhindern. Es ist deshalb gut zu wissen, in welchem Land man noch einreisen darf und in sein Haus kommt. Auch wenn

es keine Garantie gibt, ist es nicht unwahrscheinlich, dass in Zukunft ein ähnliches Handeln der betreffenden Regierung zu erwarten ist.

Unsicherheiten bleiben naturgemäß für den Blick in die Zukunft. Nach der Pandemie gibt es nun die politische Aufarbeitung, welche Änderungen im Handeln für die Zukunft nach sich ziehen könnte. Besonders in westlichen Demokratien sind Regierungswechsel eine unkalkulierbare Größe. Auf der anderen Seite zeigt sich gerade hier, wie wenig verfassungsmäßige Grundrechte wert sein können.

In dieser Beziehung war die Pandemie sehr lehrreich. Im Corona-Index fassen wir die Erkenntnisse komprimiert und übersichtlich zusammen. Er zeigt, welche Länder in dieser Krisensituation die individuelle Freiheit weitgehend bewahrt haben.

Diese Erkenntnisse sind ein wichtiges Hilfsmittel für die Planung, wo Du Deine Flaggen setzt. Es geht in Zukunft weniger darum, wo man das meiste Geld verdienen kann. Viel mehr ist in einer Zeit mit einer zunehmenden Häufung von Krisen entscheidend, wo ein freies, vom Staat weitgehend unbehelligtes Leben möglich ist. Ich habe diesen Konzept auch in meiner neu entworfenen [Flaggentheorie 3.0](#) beschrieben.

Eine eingeschränkte Freiheit bedeutet immer auch vertane Lebenszeit. Das ist ein Verlust, den Du nie kompensieren kannst.

Die Pandemie wirft einen neuen Blick auf die vermeintlich freien Staaten wie die USA, die EU oder Neuseeland. Für alle Länder wird uns eingetrichtert, dass Bürger dort besonders viele Freiheitsrechte haben.

Wie wir nun wissen, sind freie Wahlen nicht alles, was Freiheit ausmacht. Gerade diese Staaten haben die Rechte ihrer Bevölkerung in einer Weise eingeschränkt, die nicht mal die größten Pessimisten befürchtet haben.

Aus dieser Erkenntnis lohnt es sich vielleicht doch mal auf andere Länder zu schauen. Ein Beispiel ist *****. Das Land hat sicherlich

nicht den besten Ruf, aber gewährte seinen Bürgern während Corona ein Höchstmaß an individueller Freiheit.

Die Wahrscheinlichkeit, dass Länder beim nächsten Mal ebenso oder ähnlich agieren werden, ist nicht so gering. Eine Garantie gibt es jedoch nicht. Im Länderteil gehen wir auch darauf ein, wie wahrscheinlich es ist, dass die Regierung eines Landes eine Krise ähnlich handeln würde.

Wir haben die Maßnahmen für beliebte Länder der Auswanderung analysiert und in einen Index fließen lassen. Unser Ziel war es, zu ermitteln, welche der 50 Länder die Freiheitsrechte am wenigsten einschränkten.

Zudem haben wir besonders freie Länder mit einbezogen. Zum generellen Vergleich sind auch Deutschland, Österreich und die Schweiz vertreten.

Für den Index haben wir den **Zeitraum zwischen dem 1. Januar 2020 und dem 30. September 2022** betrachtet. Hintergrund für den frühen Beginn war die Idee, die **Krisenpolitik in Quartale** zu teilen.

Dies gibt für die einzelnen Länder interessante Einblicke über den Verlauf der Beschränkungen während Pandemie. Als **Ende haben wir das 3. Quartal 2022** festgelegt, weil die meisten Länder der Welt zu dieser Zeit die Maßnahmen weitgehend einstellten.

Dies heißt jedoch nicht, dass inzwischen alle Maßnahmen beendet sind. In vielen Ländern gibt es bis heute Coronamaßnahmen. Inzwischen haben diese in vielen Fällen jedoch einen empfehlenden Charakter.

Dieser Index zeigt, wie Länder in der Vergangenheit mit einer Krise umgegangen sind. Es gibt keine Garantie dafür, dass Regierungen bei einer neuerlichen Krise ebenso verfahren werden.

Der Index bildet jedoch ab, wie groß die Bereitschaft ist, in die Freiheit von Menschen einzugreifen. Für die Erstellung des Index haben wir vor allen die öffentlich zugänglichen Daten der **Universität Oxford** genutzt.

Eine weitere Datenquelle sind die **Google-Bewegungsdaten**. Für weitere Betrachtungen werteten wir die Daten von **Global Monitoring** und **weitere öffentlich zugängliche Daten** aus.

Leider konnten wir viele karibische Inselstaaten nicht berücksichtigen, weil diese keine Daten veröffentlicht haben.

Im folgenden Kapitel findest Du nicht nur den **Gesamtindex**, sondern auch eine Beschreibung, wie die einzelnen der insgesamt **15 Subindizes** berechnet wurden und wie wir sie **gewichtet** haben.

Wir haben uns auf Länder beschränkt, die bei Auswanderern beliebt sind oder die während der Pandemie ihren Bürgern nur wenige Freiheitsrechte entzogen haben.

Auf Länder, die gewöhnlich nicht genutzt werden, eine Flagge zu setzen, haben wir verzichtet. Insgesamt wurden **50 Länder in den Index** aufgenommen.

In einem weiteren Kapitel findest Du pro Land Anmerkungen zu den Daten, um das eine oder andere besser zu verstehen. Nicht immer werden sich die Zahlen mit Deinen Erfahrungen decken.

Die nackten Zahlen sind zwar unbestechlich, aber geben nicht immer das eigene Empfinden wieder. Dies hat eine wichtige Ursache. Manche Länder haben vergleichsweise milde Maßnahmen für einen langen Zeitraum durchgesetzt.

Dies führte dann rein mathematisch zu einer Abwertung gegenüber einem Land, dass kurzzeitig rabiats vorging und dann gar keine Maßnahmen erließ.

Wir betrachten diese Phänomene in den Subindizes, um Dir die Möglichkeit zu geben, die Daten nach Deinen Präferenzen einzuschätzen.

Wenn Du den Index analysierst und in einem der Länder selber die gesamte Maßnahmenzeit gelebt hast, den Daten / der Auswertung des Index nicht zustimmst, dann freuen wir uns wenn Du uns Deine Sichtweise kurz schriftlich und sachlich schilderst.

Wir veröffentlichen dann gerne (auf Wunsch anonym) Deinen persönlichen Erfahrungsbericht zum jeweiligen Land. Bitte bedenke beim lesen des Index, dass wir nicht in jedem Land persönlich vor Ort sein konnten und somit eine individuelle Wahrnehmung nicht mit einfließen lassen können.

Ein weiteres Problem für den Index sind die regionalen Besonderheiten in einem Land. Diese hat die Oxford Universität leider nicht berücksichtigt. Bekannt ist beispielsweise, dass in den Bundesstaaten in den USA und in Mexiko sehr unterschiedlich agiert wurde.

Google hat zwar Bewegungsdaten aus den verschiedenen Regionen erfasst. Leider sind diese jedoch selten vollständig, sodass keine vergleichbare Zahl entsteht. Daher werden wir auf diese Tatsache im Länderteil eingehen.

Wir haben alle verwendeten Daten verlinkt, damit Du eine volle Transparenz hast und Deine Entscheidung autonom treffen kannst.

Der Corona-Index – die Freiheit der Bürger in der Krise

Der **Corona-Index** besteht aus **15 Subindizes**, die verschiedene staatliche Maßnahmen zur Einschränkung der persönlichen Freiheit der Bürger und Besucher betreffen.

Bei der Bewertung geht es nicht darum, ob eine bestimmte Maßnahme sinnvoll war. Wir haben unseren Fokus ausschließlich darauf gelegt, in welchem Umfang die einzelnen Länder Freiheitsrechte eingeschränkt haben.

Der Index reicht von 100 bis 0 Punkte. Ein Land, das **100 Punkte** hat, hätte im bewerteten Zeitraum die **Freiheit** seiner Bürger zu **100 % gewährt**. Ein Land mit **0 Punkten** hätte über den gesamten Zeitraum **alle Freiheitsrechte abgeschafft**.

Bei den Quartalszahlen gibt es teilweise Subindizes, die mehr als 100 Punkte erzielten. Dies betrifft die Bewegungsdaten von Google. Sie geben eine prozentuale Änderung zu Anfang 2020 an. Teilweise gab es in einzelnen Quartalen auch mehr Bewegung.

Die Berechnung der Subindizes erfolgte auf der Basis des Punktesystems der Oxford Universität. Da jede Maßnahme spezifische Bewertungskriterien besitzt, werden die genauen Berechnungsgrundlagen unter den einzelnen Subindizes beschrieben.

Aus den Einschränkungen ergibt sich mit Blick auf den Gesamtzeitraum für jeden Teilindex eine prozentuale Einschränkung der Freiheit.

Das arithmetische Mittel der 15 Subindizes ergibt den Gesamtwert. Die Werte der Subindizes und die Maßnahmen werden unter den Ländern genau aufgeschlüsselt und bewertet.

Betrachtet wird der **Zeitraum 1. Januar 2020 bis 30. September 2022**. Wir haben für diesen Zeitraum alle Maßnahmen taggenau erfasst.

Nochmal sei darauf hingewiesen, dass die Betrachtung der Vergangenheit Trends abbilden kann. Es gibt jedoch keine Garantie, dass ein Staat bei einer anderen Krise ähnlich mit Freiheitsrechten umgeht. Mehr dazu im Länderteil.

Rohdaten

Wenn Du die Rohdaten einsehen möchtest und selber eine neue Gewichtung der Subindizes vornehmen möchtest, dann kannst Du Dir unsere Rohdaten Tabelle hier herunterladen und die Dinge nach Deinen Wünschen anpassen.

Der Corona Freiheitsindex

Der Corona-Index entstand **nach den Daten der Oxford Universität**. Einige Fragen, etwa eine Impfpflicht, wurde leider nicht thematisiert. Wir haben aber die Impfquote einfließen lassen.

In vielen Ländern gab es regionale Unterschiede, welche nicht berücksichtigt werden konnten. Auch darauf gehen wir im Länderteil ein.

Trotzdem gibt der Index eine interessanten Einblick, wie stark die einzelnen Länder die Freiheitsrechte eingeschränkt haben.

Das Ranking:

1. *****	94,84 Punkte
2. *****	92,90
3. *****	82,33
4. *****	80,47
5. Kroatien	79,91
6. *****	79,36
7. *****	78,92
8. *****	78,75
9. *****	77,90
10. *****	77,60
11. *****	77,38
12. *****	76,50
13. *****	76,08
14. *****	75,85
15. *****	75,25
16. *****	74,22
17. *****	74,55
18. *****	73,09
19. *****	72,39
20. *****	71,33
21. *****	71,06
22. *****	70,98
23. *****	70,80

24. *****	70,49
25. Costa Rica	70,05
26. *****	69,78
27. *****	69,46
28. *****	69,35
29. *****	69,12
30. *****	67,95
31. *****	67,86
32. Mexiko	67,68
33. *****	67,05
34. *****	66,43
35. *****	65,65
36. *****	65,44
37. *****	65,32
38. *****	65,00
39. *****	64,15
40. *****	63,99
41. *****	63,63
42. *****	63,56
43. *****	60,58
44. *****	59,74
45. *****	59,71
46. *****	59,26
47. *****	58,54
48. *****	58,09
49. *****	57,95
50. *****	57,21

Zu berücksichtigen ist bei den Zahlen, dass die Oxford Universität für jeden Tag die strengsten Maßnahmen bewertet hat.

Ein Beispiel:

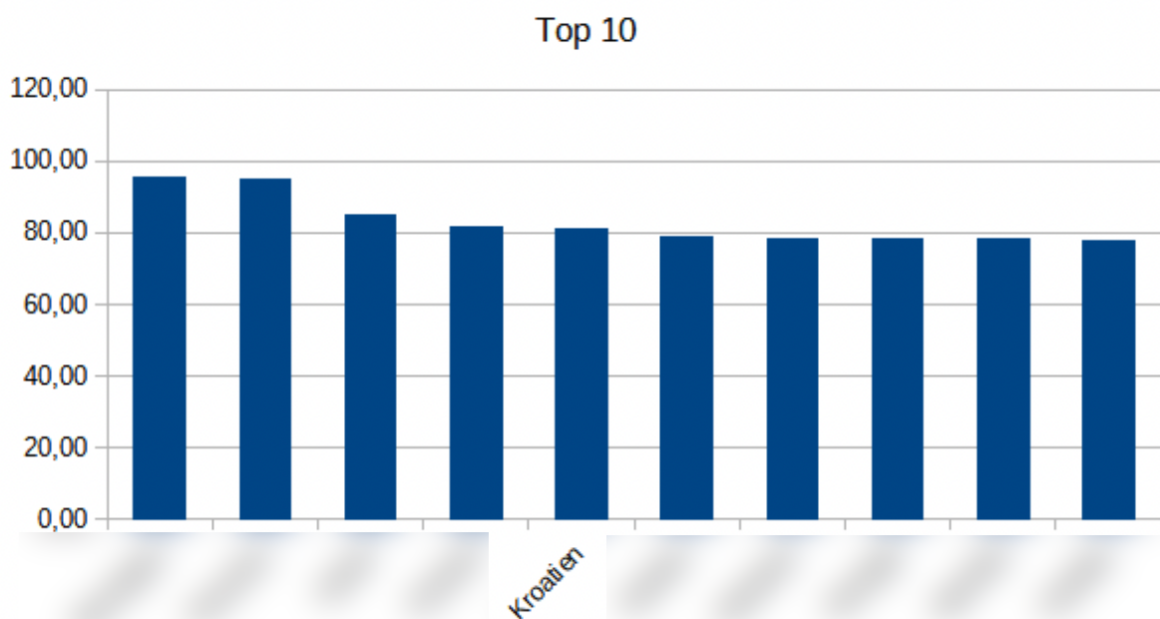
Wenn in den Metropolen ein kompletter Lockdown verhängt wurde und in ländlichen oder touristischen Regionen aber nur Empfehlungen ausgesprochen wurden, haben dies die Wissenschaftler als nationalen Lockdown gewertet.

Nicht berücksichtigt ist also beispielsweise, dass die Maßnahmen in Mexico-City viel strenger waren als in den Bundesstaaten am Meer.

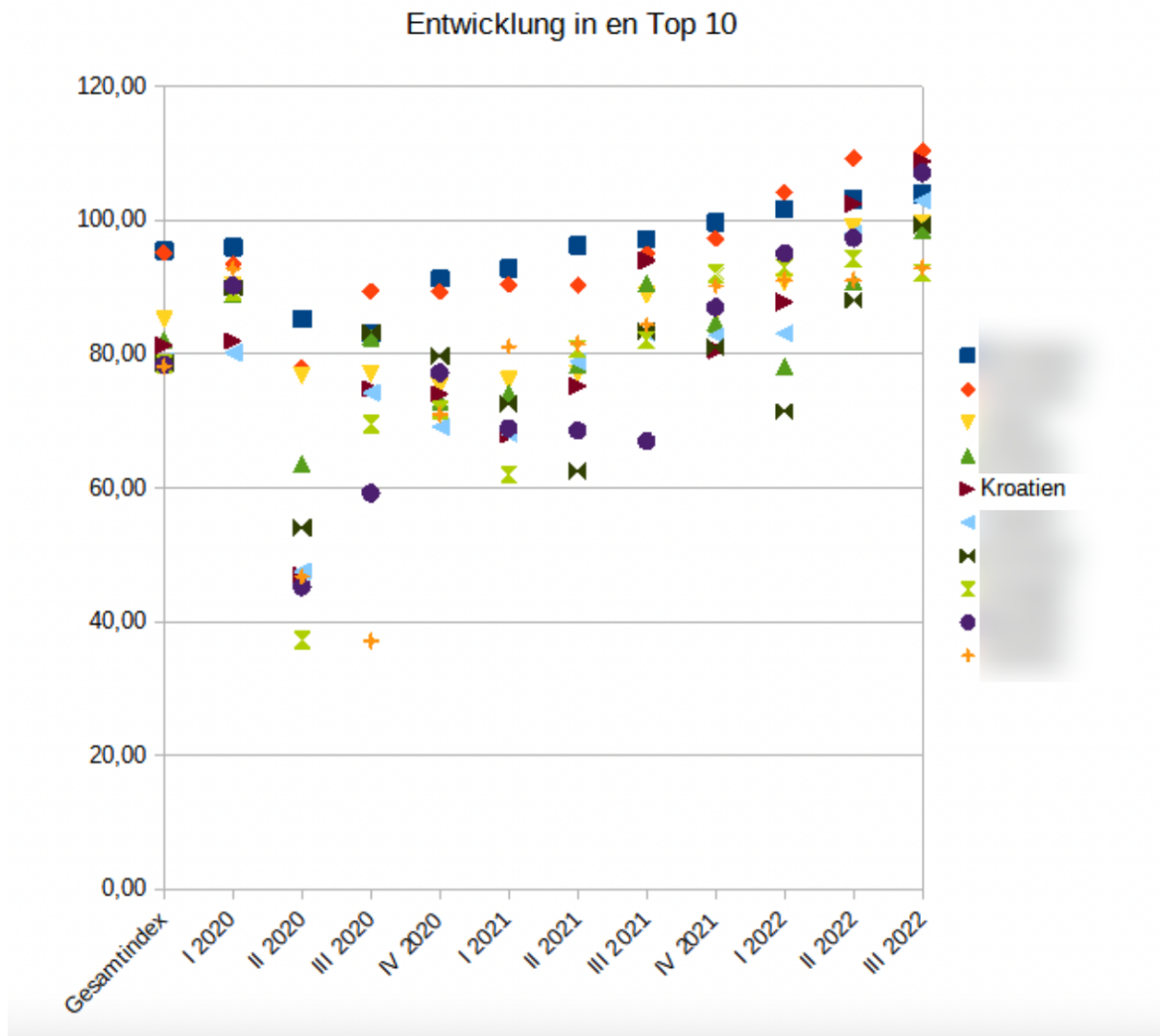
Um eine Quartalsmäßige Auswertung treffen zu können, haben wir den Index noch einmal ohne Impfungen berechnet. Hier haben wir die Impfungen entfallen lassen.

Ohne Impfungen hätte Nicaragua gewonnen. Das Land hatte eine deutlich höhere Impfquote als Tansania.

Die Platzierten nach dem Index ohne Impfungen:



Quartalsweise Entwicklungen in den einzelnen Ländern (ohne Impfung):



[...]

Die Subindizes

In vielen Bereichen wurden die Einschränkungen abgestuft. So gab es beim Tragen von Masken Empfehlungen, Tragepflichten in einigen Bereichen und weitreichende Maskenpflichten.

Wir haben dies im Freiheitsindex berücksichtigt und die täglichen Punktabzüge entsprechend gestaffelt. Wie die Berechnung genau erfolgte, findest Du unter dem entsprechenden Subindex.

In einigen Ländern gab es regionale Unterschiede. Die Subindizes schauen auf die nationale Lage. Soweit differenzierte Betrachtungen nachträglich möglich sind, wird darauf im Länderteil eingegangen.

Ausgangsbeschränkungen

(Gewichtung im Index: 20 %)¹

Der durchschnittliche Indexwert liegt bei 76,5 Punkten.

Eine Maßnahme der Regierungen war es, Ausgangssperren zu verhängen. Viele Bürger empfanden das berechtigterweise als regelrechtes Einsperren. Es wurde nicht nur verboten, Einkaufen zu gehen oder Freunde zu besuchen.

Es ging auch nicht, Familienmitglieder zu besuchen. Besonders alte Menschen vereinsamten in dieser Zeit. Zudem ist es ein massiver Eingriff in die Freiheitsrechte.

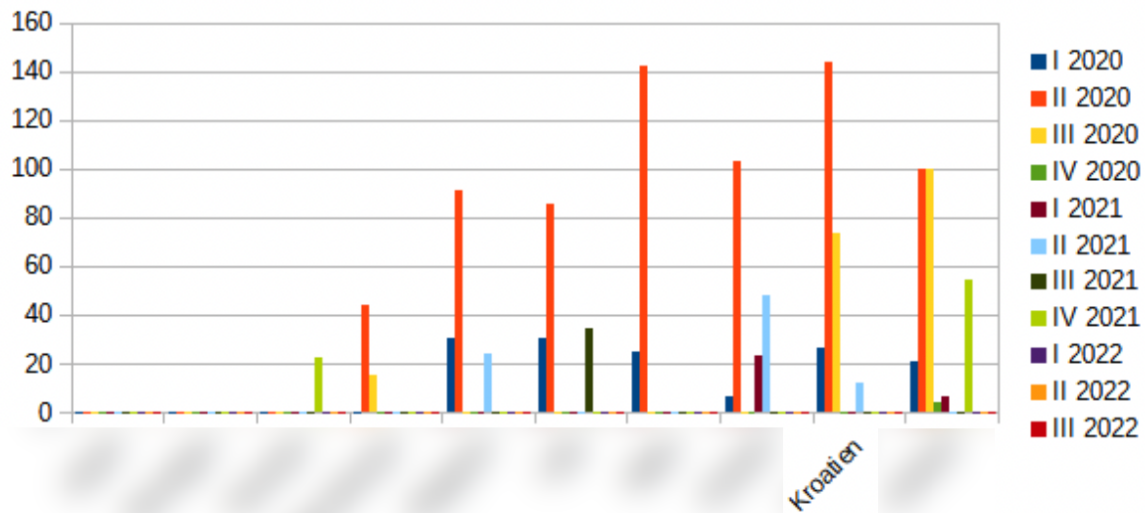
Pro Tag gibt es 300 Punkte. Die Einschränkungen lassen sich in drei Kategorien unterteilen:

- Empfehlung, das Haus nicht zu verlassen (100 Punkte Abzug)
- Ausgangssperre, mit Ausnahme der Besorgung von Lebensmitteln und von „wesentlichen“ Reisen (200 Punkte Abzug)
- Ausgangssperre mit nur sehr wenigen Ausnahmen (300 Punkte Abzug)

Zwei der untersuchten 50 Länder verzichteten sogar auf die Empfehlung, lieber zu Hause zu bleiben: In ***** und ***** gab es keine Ausgangsbeschränkungen.

¹ [Datenquelle Ausgangsbeschränkungen](#)

Die 10 Länder mit den wenigsten Ausgangsbeschränkungen



Trotz hoher Platzierung verhängten auch *****, ***** und Kroatien partiell Ausgangssperren. Zu erkennen ist dies an Quartalswerten, die über 100 liegen. Länder, welche diese Marke nicht überschritten haben, ordneten diese Maßnahmen nur kurz oder gar nicht an.

Je höher der Wert, desto stärker wurden die Freiheitsrechte geschleift. Auf den Plätzen 11 bis 20 gibt es einige Länder, die ebenfalls gut bewertet werden können, weil sie es normalerweise bei Empfehlungen beließen.

Dass diese Länder trotzdem recht schwach abschneiden, liegt an der Dauer der Empfehlung, die oft über die fast die gesamte Pandemie anhielt. Zu diesen Ländern gehörten *****, *****, *****, *****, ***** und *****.

Die ***** ging dagegen in Q2 äußerst rabiät vor. Das Land setzte auf kurze, knackige Maßnahmen. Hier sehr interessant sind auch die Unterschiede zum Nachbarn *****.

[...]

Bewegungsdaten von Google (Gewichtung je Kategorie 9 %)²

Eine weitere interessante Datenquelle sind die Bewegungsdaten von Google. Sie sind aus verschiedenen Blickwinkeln interessant.

Zum einen lässt sich daran ablesen, wie strikt die Maßnahmen befolgt oder durchgesetzt wurden.

Zum anderen ist interessant, dass in einigen Ländern mit wenigen Restriktionen die Angst so geschürt wurde, dass viele Menschen freiwillig auf Bewegung verzichtet haben.

Als Referenz hat Google den Medianwert vom 3. Januar bis zum 6. Februar 2020 verwendet. Es liegen die Daten ab 15. Februar 2020 vor.

Jeden Tag wurde der prozentuale Anteil ermittelt, um den die Bewegung zu bestimmten Orten sank. Wir haben für diese täglichen Werte den Mittelwert gebildet und diesen dann von 100 abgezogen.

Damit haben wir einen kompatiblen Wert für den Index. Genutzt wurden vier Kategorien:

- Zu Hause (hier war negativ, wenn die Menschen öfter anwesend waren als zum Referenzzeitraum)
- Besuch im Betrieb
- Besuch an Transitstationen (Bahnhöfe, etc.)
- Besuch im Einzelhandel

Von Island, Zypern, Gambia, Madagaskar und Grönland liegen leider keine Daten vor. Die 36 % für den Index wurden auf die Ausgangsbeschränkung übertragen. Eine geringere Bewegung steht am ehesten mit diesem Subindex in Verbindung.

² [Datenquelle: Google LLC „Google COVID-19 Community Mobility Reports“.](https://www.google.com/covid19/mobility/index.html?hl=de)
<https://www.google.com/covid19/mobility/index.html?hl=de>

Es ist möglich, dass Bewegungsdaten über den Referenzwert steigen. Dann kann der Indexwert über 100 liegen und floss so auch in den Gesamtindex ein.

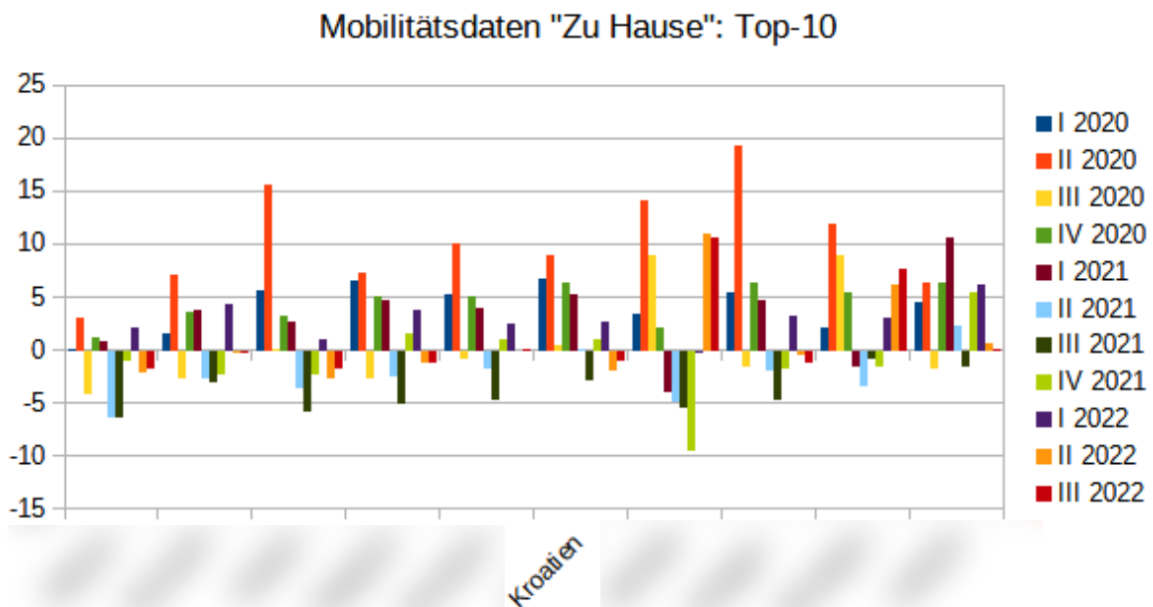
Balken, die nach unten zeigen, signalisieren mehr Besuche am betreffenden Ort als zum Referenztermin. Nur beim Index "Zu Hause" ist es aus nachvollziehbaren Gründen umgekehrt. Schließlich bedeutet hier mehr zu Hause eine Einschränkung.

Zu Hause

Der durchschnittliche Indexwert liegt bei 93,5 Punkten.

Wenn die Menschen öfter als im Referenzzeitraum zu Hause blieben, legt das eine Ausgangssperre nahe. Es kann sich aber auch um Angst handeln, sich außerhalb der Wohnung anzustecken. An einigen Tagen liegt es sicher auch am Wetter.

Am wenigsten eingeschränkt haben sich die Menschen in ***** und *****.



Die Länder in der Einzelbewertung

Im Folgenden gehen wir auf die einzelnen Länder ein. Neben den sich aus den Daten ergebenden Stärken und Schwächen betrachten wir weitere Aspekte, die aus der Statistik nicht ersichtlich sind.

Dafür haben wir weitere Quellen durchgearbeitet und alles aufgeschrieben, das uns aufgefallen ist. Wenn bei einem Land bestimmte Aspekte nicht erwähnt sind, heißt das nicht, dass es bestimmte Maßnahmen nicht gab. Möglicherweise gibt es nur keine Quelle, die darüber berichtet hat.

Zu jedem Land wurde die Länderseite des Global Monitoring als Fußnote verlinkt. Dort ist eine Chronologie der Maßnahmen hinterlegt. Wer möchte, kann also noch detaillierter recherchieren.

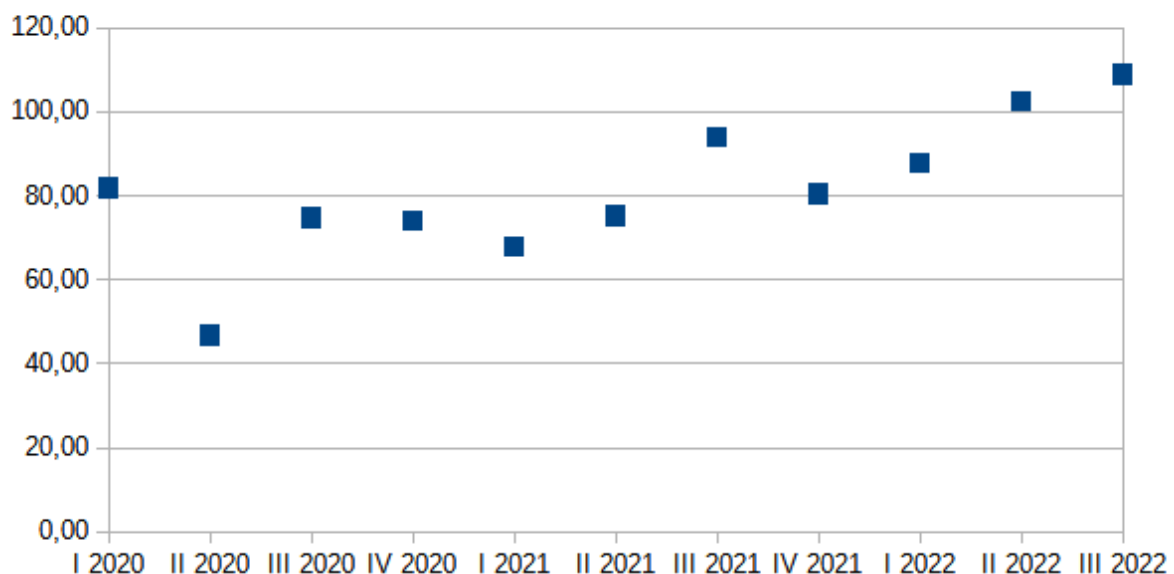
Bei den Subindizes gab es teilweise punktgleiche Länder. Daher teilen sich teilweise mehrere Länder einen Platz. Manchmal gibt es also mehrere erste Plätze.

Kroatien (79,91 Punkte – Platz 5)

Die Punkte und Platzierungen in der Teilindizes

Ausgangsbeschränkungen	92,23 Punkte	9. Platz
internationaler Reiseverkehr	59,53	13.
nationaler Verkehr	92,01	12.
Impfungen	52,88	15.
Maskenpflicht	47,91	18.
öffentlicher Verkehr	84,41	25.
Schulschließungen	64,59	15.
Betriebsschließungen	64,35	18.
Stornierte Events	65,71	7.
Versammlungsfreiheit	50,20	19.
Kontakt-Tracing	45,31	16.
Aufenthalt zu Hause	97,67	6.
Aufenthalt im Betrieb	85,45	22.
Besuch von Transitstationen	95,52	8.
Besuch des Einzelhandels	97,58	4.

Indexentwicklung Kroatien

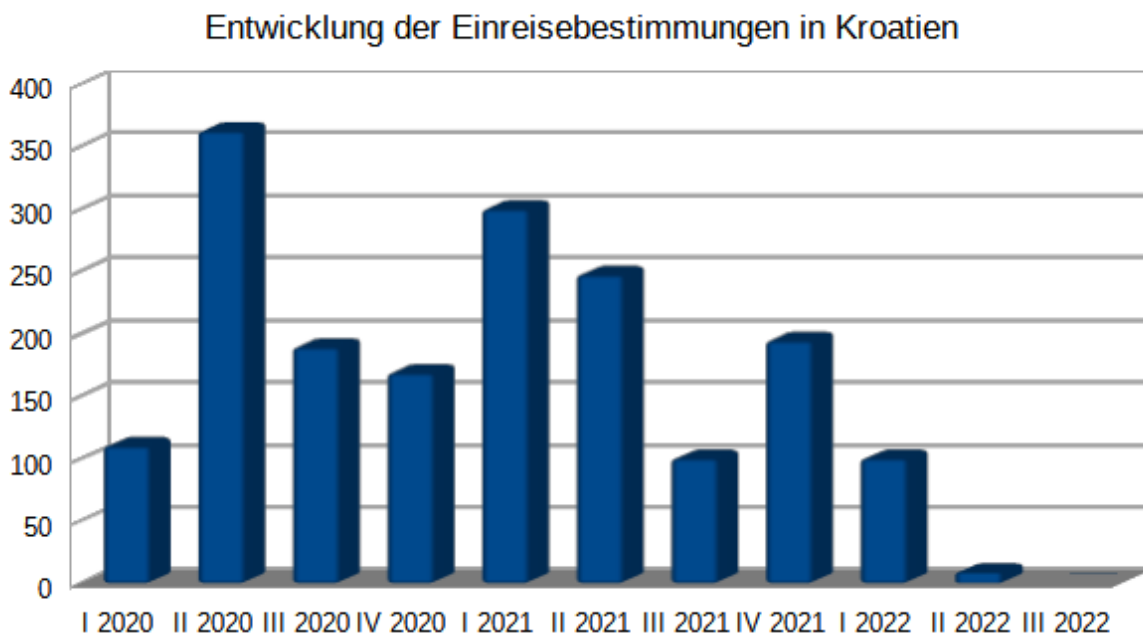


Das fiel auf

Kroatien reagierte zu Beginn der Pandemie ziemlich stringent, änderte aber später diese Strategie. Ein Grund dürfte sein, dass das Land vom Tourismus abhängig ist.

Da wundert es nicht, dass Kroatien, Events weniger drastisch einschränkte als andere Länder. Vom 2. Quartal 2020 abgesehen, blieb es bei Empfehlungen.

Überraschend ist, dass das Land den öffentlichen Verkehr am Anfang der Pandemie ebenfalls eingeschränkt hat. Hier beließen es viele andere Staaten bei Empfehlungen. An den Grenzen war das Land teilweise sehr strikt



Dass die Mitarbeiter den Betrieben fernblieben, könnte auch dem neuen Trend zum Homeoffice geschuldet sein.

Fakten aus anderen Quellen³

Kroatien hatte im März 2020 nicht nur mit der Pandemie zu kämpfen. Am 22. März ereignete sich zudem ein starkes Erdbeben. Das Land gehörte anfangs zu den Ländern mit den strengsten Maßnahmen überhaupt.⁴ Zu ihnen gehörten

- Schließung von Kultureinrichtungen⁵

³ [Corona-Meldungen von Global Monitoring](#)

⁴ [Anfangs sehr strenge Maßnahmen](#)

⁵ [Schließung Kultureinrichtungen](#)

- Verbote von Preiserhöhungen⁶
- Schließung von Geschäften und Restaurants
- Einschränkungen in den Kirchen (Weihwasser wurde entfernt)⁷
- Grenzschließungen (u. a. zu Bosnien-Herzegowina, Slowenien)
- An der Grenze kam es zu Vorfällen mit ausländischen Staatsbürgern⁸
- Einstellung des Flugverkehrs
- Einreiseverbot für alle Ausländer
 - Ausländer mit Aufenthaltsrecht durften erst am 11. Mai 2020 wieder einreisen
- Quarantäne
- Einstellung des öffentlichen Verkehrs für 30 Tage⁹
- Teilnehmerbegrenzung für private Feiern
- 3G-Regel in Restaurants

Wie wahrscheinlich ist, dass das Land bei einer ähnlichen Krise wieder so reagiert?

Kroatien ist eine Demokratie, die aktuell von konservativen Kräften regiert wird. Das oppositionelle sozialdemokratische Lager ist nicht wesentlich kleiner. Ob die Linken eine deutlich abweichende Politik betreiben würden, lässt sich schwer einschätzen.

⁶ [Verbot von Preiserhöhungen](#)

⁷ [Kein Weihwasser in der Kirche](#)

⁸ [Einreise von Singapurern verweigert](#)

⁹ [öffentlicher verkehr lahmgelegt](#)

Den gesamten Freiheitsindex freischalten

Dich interessiert unsere Ausarbeitung und Du möchtest die gesamte Analyse des Freiheitsindex, dessen Subindizes und der 50 Länder lesen?

Du kannst Dir hier die gesamte Analyse als Einzelwerk [hier](#) bestellen oder [hier](#) das Jahresabo des GCE abschließen, um vollen Zugriff auf diese und alle anderen Ausgaben zu erhalten.

Ausführliche Informationen zum Global Citizen Explorer findest Du [hier](#).

